

Accesso a Moodle

L'indirizzo della piattaforma è <http://moodle.iuav.it>. Dalla home page bisogna cliccare sul link [login](#) per autenticarsi.

I
-
U
-
A
-
V
Università Iuav
di Venezia
Moodle

Non sei collegato. (Login)
Italiano

Categorie di corso

Design and Planning (7)
Architettura Costruzione Conservazione
Culture del progetto
Scuola di dottorato
Miscellaneous (2)

Cerca corsi:

Non sei collegato. (Login)

Login per gli utenti Iuav

I
-
U
-
A
-
V
Università Iuav
di Venezia
Moodle

Non sei collegato.

Home > Login al sito

Accesso utenti esterni

Login per chi non è in possesso di identità digitale Iuav. Accedi qui utilizzando lo username e la password impostati in fase di registrazione al sito. (I cookies devono essere abilitati nel tuo browser) ?

Username
Password
 Ricorda username
[Hai dimenticato lo username o la password?](#)


Se è la prima volta che accedi e non sei un utente Iuav, ti puoi registrare:

Accesso utenti Iuav

Grazie all'**identità digitale** assegnata all'atto della stipula del contratto o dell'immatricolazione, l'utente può accedere a tutti i servizi offerti dall'ateneo attraverso una procedura standard di autenticazione (Single Sign On) e una sola coppia di credenziali (username e password).

Non sei collegato.

Studenti, docenti, personale e chiunque abbia un contratto di collaborazione con lo Iuav può accedere cliccando su [Singn-in with Google](#) che, al primo accesso, rimanderà alla pagina in figura nella quale è sufficiente inserire l'indirizzo di posta elettronica di ateneo:



Accounts

Moodle2.iuav.it sta chiedendo alcune informazioni dal tuo Account Google. Per vedere e approvare la richiesta, accedi. [Ulteriori informazioni](#)

Accedi Google

Email
stefano@iuav.it

Password

Resta connesso

[Non riesci ad accedere al tuo account?](#)

Cliccando su accedi si presenterà la consueta richiesta di riconoscimento dell'utente nella quale devono essere inserite le stesse credenziali (username e password) usate per l'accesso a tutti i servizi Iuav (Single Sign On).

I
U
A
V
Università Iuav
di Venezia
ATENE0

Autenticazione centralizzata

La risorsa alla quale stai accedendo richiede l'autenticazione presso la tua organizzazione.
I servizi a cui da questa pagina viene fornito accesso non sono necessariamente erogati/realizzati dallo Iuav.



Provenienza della richiesta: **google.com**

Login

Nome utente: stefano

Password: ●●●●●●

Attenzione: per la tua sicurezza è opportuno che verifichi ogni volta che inserisci le credenziali in questo sistema di autenticazione che la URL di questo sito sia <https://idp.iuav.it> e che il certificato sia valido.



A cura di Iuav - Area Infrastrutture

Terminata la procedura di autenticazione comparirà il proprio nome in alto a destra.

The screenshot shows the Moodle user interface. In the top right corner, it says "Sei collegato come Stefano" with a red arrow pointing to the name. Next to it is a language dropdown menu set to "Italiano (it)" and an "(Esci)" link. On the left, there are course categories: "Design and Planning (7)", "Architettura Costruzione Conservazione", "Culture del progetto", "Scuola di dottorato", and "Miscellaneous (4)". Below these is a search box labeled "Cerca corsi:" with a "Vai" button. On the right, there are sections for "Google Apps" (Gmail, Calendar, Docs), "Calendario", "Menu principale", and "Navigazione".

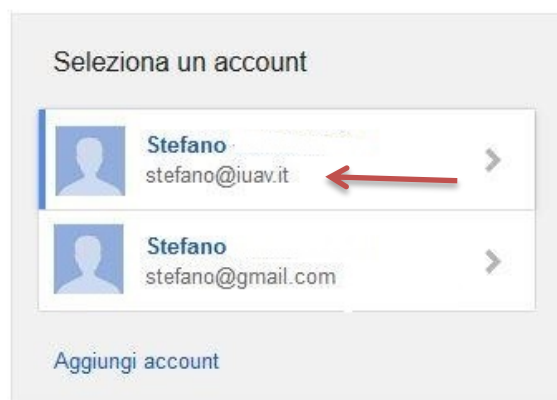
Problemi di accesso

Se nello stesso browser avete già fatto login con un account **Gmail.com**, riceverete questo messaggio di errore:

The screenshot shows the Moodle user interface with a login error. In the top right corner, it says "Non sei collegato. (Login)". Below the header, there is a "Home" link. The main content area displays the error message: "error/You are attempting to login from an invalid domain: stefano.cammarata@gmail.com". Below the message is a link for "Maggiori informazioni su questo errore" and a "Continua" button. At the bottom of the page, it says "Non sei collegato. (Login)" and the Moodle logo.

In questo caso dovrete scollegarvi dal vostro account Gmail.com, riavviare il browser e ripetere la procedura di autenticazione, oppure potete aprire Moodle in un browser diverso.

É possibile, in alternativa, collegare i due account seguendo le [istruzioni di Google](#) ed eseguire così l'accesso simultaneo ai due profili. D'ora in poi vi verrà chiesto di selezionare l'account che desiderate utilizzare per l'autenticazione in Moodle.



Per segnalare eventuali problemi tecnici di Moodle è possibile servirsi del sistema di [helpdesk](#) inviando un ticket al servizio di assistenza.